



FILTRACIÓN

# SILENCIADOR RECTANGULAR

Código Artículo: ASI  
01.08.2017

## INFORMACIÓN TÉCNICA

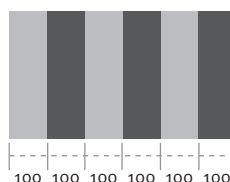
<b>Aplicaciones</b>	Silenciador de estructura rectangular construido de forma envolvente.
<b>Composición</b>	Chapa galvanizada de 1mm de espesor. Marcos con brida Metu de 20, 30 o 40mm. Aislamiento acústico de lana mineral de roca de 40 Kg/m <sup>3</sup> con velo negro ignífugo para impedir el desprendimiento de partículas.
<b>Acabados</b>	Las celdas tienen borde aerodinámico.



## MODELOS

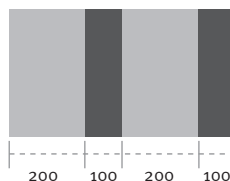
### BAFLE 100-100

Ancho	Núm. de casillas	Longitud
600mm	3	900mm / 1.200mm / 1.500mm
800mm	4	900mm / 1.200mm / 1.500mm
1.000mm	5	900mm / 1.200mm / 1.500mm
1.200mm	6	900mm / 1.200mm / 1.500mm



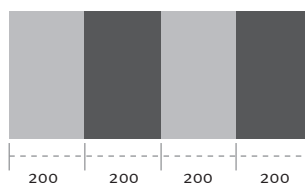
### BAFLE 200-100

Ancho	Núm. de casillas	Longitud
600mm	2	900mm / 1.200mm / 1.500mm
900mm	3	900mm / 1.200mm / 1.500mm
1.200mm	4	900mm / 1.200mm / 1.500mm
1.500mm	5	900mm / 1.200mm / 1.500mm



### BAFLE 200-200

Ancho	Núm. de casillas	Longitud
800mm	2	900mm / 1.200mm / 1.500mm
1.200mm	3	900mm / 1.200mm / 1.500mm
1.600mm	4	900mm / 1.200mm / 1.500mm
2.000mm	5	900mm / 1.200mm / 1.500mm



\* Consultar para otras medidas o longitudes.

MORGUI CLIMA, S.L. se reserva el derecho de modificar sus productos y precios sin previo aviso. La garantía sólo cubre productos no utilizados y sin desperfectos causados por usos indebidos u ocasionados por el transporte.