

TOSSA

Campanes semidomèstiques



DESCRIPCIÓ

Campana extractora semidomèstica d'acer inoxidable que evoca els dissenys més clàssics on sempre es reconeix una inclinació que fa d'embut i dirigeix el fum cap a l'extracció.

Com a diferència destacable a les campanes domèstiques que trobem al mercat actual, té els laterals oberts per maximitzar la sensació d'espai i, un doble col·lector, a la part frontal i posterior, connectat entre si per a una major capacitat d'aspiració. A més, incorpora filtres inclinats que milloren la filtració de greixos per decantació i eviten degotejos.


INFORMACIÓ TÈCNICA

Aplicacions	Extracció de fums per a cuines domèstiques i petites cuines industrials.
Format	Mural per defecte. També pot ser en format central.
Mides	1500 x 830 x 400 mm
Construcció	Campana totalment soldada en una sola peça fins a 6,5 m.
Material	Acer inoxidable AISI 304 d'1 mm de gruix.
Acabats	Estructura tubular. Doble plegat en tots els finals de xapa. Sense caragols, juntes ni vores estranyes visibles. Lluminàries LED encastades (#CLM): 7W, IP65, 2800 o 4000K
Recullgreixos	Perimetral connectat a la safata inferior.
Filtres	Filtres de plaques inercials d'inox AISI 430 de 490x250x25 mm

NORMATIVES

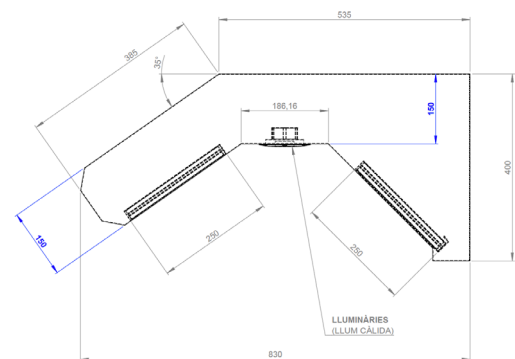
Requisits constructius	Directiva 89/392 CEE, modificada per les directives 91/386 CEE i 93/44 CEE.
Certificat de construcció	Nº 023889AA del 6/10/2005 emès pel Col·legi d'Enginyers Tècnics Industrials de Barcelona.
Disseny i fabricació	Directrius de les normes CTE06, UNE 100-165-04 i UNE 16282_2.
Classificació ignífuga	A1

OPCIÓNS DE CONFIGURACIÓ

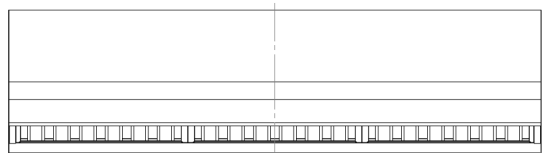


DIBUIX TÈCNIC

VISTA DE PERFIL DRET



VISTA D'ALÇAT



VISTA EN PLANTA

