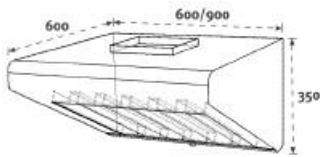


## Campanas semidomésticas

### Serie Small (Ventilador con motor rotor exterior)

Campana de aplicación semidoméstica. Para freidoras o planchas de pequeño formato, sin gran necesidad de captación de aire. Incorpora filtro de placas inox 430.

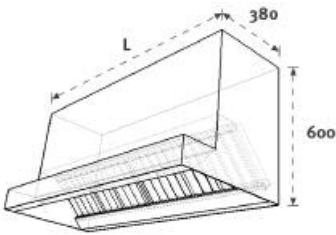


#### Campana inox 304. Satinado. Soldada.

| Modelo     | Descripción                                      | PVP     |
|------------|--|---------|
| CSMALL600  | Semi-industrial - 600x600 - Vent. 4/7 800 m³/h   | 1.058,0 |
| CSMALL900  | Semi-industrial - 900x600 - Vent. 4/7 800 m³/h   | 1.211,0 |
| CSMALL1200 | Semi-industrial - 1.200x600 - Vent. 4/7 800 m³/h | 1.439,0 |

### Serie Sitges (mural, ventilador opcional)

Campana diseñada para empotrar en cocinas domésticas o semidomésticas. Panelable. Opcional con motor de rotor exterior 6/7. Fondo a medida en función de la profundidad de los armarios. El ventilador de Serie está totalmente construido con plástico, fácilmente desmontable para su limpieza en lavaplatos. Incorpora luminarias tipo SL, IP65, de 50 w. a 220 V.

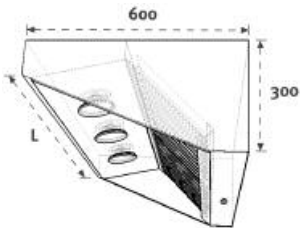


#### Campana inox 304. Satinado. Soldada.

| Modelo    | Descripción   | PVP     |
|-----------|---|---------|
| CSI660    | Campana Extractora SITGES - 600x380x600 - 2 luminar. - IP65 - Vent CK60   | 1.622,0 |
| CSI1060   | Campana Extractora SITGES - 1.000x380x600 - 3 luminar. - IP65 - Vent CK60 | 1.958,0 |
| CSI1060SV | Campana Extractora SITGES - 1.000x380x600 - Incl. 4 luminar. - IP65 SV    | 1.793,0 |
| CSI1560SV | Campana Extractora SITGES - 1.500x380x600 - Incl. 3 luminar. - IP65 SV    | 2.176,0 |
| CSI1760SV | Campana Extractora SITGES - 1.750x380x600 - Incl. 4 luminar. - IP65 SV    | 2.519,0 |

### Serie Canet SV (mural, sin ventilador)

Campana diseñada para instalaciones industriales con elementos de cocción de pequeño formato. No incluye ventilador. Filtros de placas inox 430. Incorpora luminarias SL IP65, de 50 w. a 220 V.

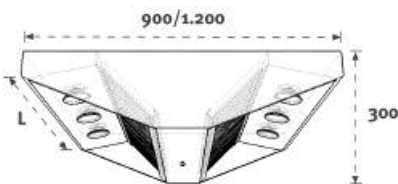


#### Campana inox 304. Satinado. Soldada.

| Modelo   | Descripción  | PVP     |
|----------|--|---------|
| CCAP9060 | Campana Extractora CANET 900x600x300 Incl. 2 luminar. IP65   | 1.409,0 |
| CCAP1260 | Campana Extractora CANET 1.200x600x300 Incl. 3 luminar. IP65 | 1.592,0 |
| CCAP1460 | Campana Extractora CANET 1.400x600x300 Incl. 3 luminar. IP65 | 1.690,0 |
| CCAP1660 | Campana Extractora CANET 1.600x600x300 Incl. 3 luminar. IP65 | 1.978,0 |
| CCAP2060 | Campana Extractora CANET 1.800x600x300 Incl. 3 luminar. IP65 | 2.170,0 |

### Serie Canet SV (central, sin ventilador)

Campana diseñada para instalaciones industriales con elementos de cocción de pequeño formato. No incluye ventilador. Filtros de placas inox 430. Incorpora luminarias CLUM, IP67, de 50 w. a 220 V.

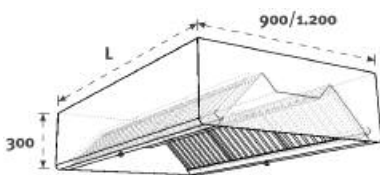


#### Campana inox 304. Satinado. Soldada.

| Modelo   | Descripción   | PVP     |
|----------|---|---------|
| CCAC1290 | Campana Extractora CANET 1.200x900x300 Incl. 2 luminar. IP67  | 2.050,0 |
| CCAC1490 | Campana Extractora CANET 1.400x900x300 Incl. 3 luminar. IP67  | 2.345,0 |
| CCAC1812 | Campana Extractora CANET 1.800x1200x300 Incl. 3 luminar. IP67 | 2.600,0 |
| CCAC2012 | Campana Extractora CANET 2.000x1200x300 Incl. 4 luminar. IP67 | 3.114,0 |

### Serie Mont SV (central, sin ventilador)

Campana diseñada para instalaciones industriales con elementos de cocción de pequeño formato. No incluye ventilador. Filtros de placas inox 430. Incorpora luminarias CLUM IP67, de 50 w. a 220 V.



#### Campana inox 304. Satinado. Soldada.

| Modelo  | Descripción  | PVP     |
|---------|--|---------|
| CMC1290 | Campana Extractora MONT - 1.200x900x300 - Incl. 2 luminar. - IP67  | 1.952,0 |
| CMC1490 | Campana Extractora MONT - 1.400x900x300 - Incl. 2 luminar. - IP67  | 2.211,0 |
| CMC1812 | Campana Extractora MONT - 1.800x1200x300 - Incl. 3 luminar. - IP67 | 2.480,0 |
| CMC2012 | Campana Extractora MONT - 2.000x1200x300 - Incl. 4 luminar. - IP67 | 3.027,0 |