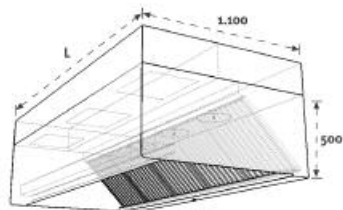


Campanas grandes cocinas

Serie Indok (aportación interior)

Modelo mural, (campanas de una sola pieza. Ejecuciones especiales bajo pedido)

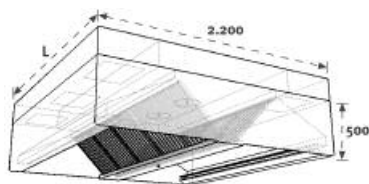
Camp. inox 304. Satinado. Soldada. Techo y tras. galva. Filt. Placas inox 430.



Modelo	Descripción	PVP
CIP3011	INDOK - 3.000x1.100x750 - Plenum imp. inclinado c/aislamiento térmico	5.536,0
CIP3511	INDOK - 3.500x1.100x800 - Plenum imp. inclinado c/aislamiento térmico	6.689,0
CIP4011	INDOK - 4.000x1.100x800 - Plenum imp. inclinado c/aislamiento térmico	7.483,0
CIP4511	INDOK - 4.500x1.100x800 - Plenum imp. inclinado c/aislamiento térmico	8.286,0
CIP5011	INDOK - 5.000x1.100x850 - Plenum imp. inclinado c/aislamiento térmico	9.165,0
CIP5511	INDOK - 5.500x1.100x850 - Plenum imp. inclinado c/aislamiento térmico	9.914,0
CIP6011	INDOK - 6.000x1.100x850 - Plenum imp. inclinado c/aislamiento térmico	10.662,0

Modelo central, (campanas de una sola pieza. Ejecuciones especiales bajo pedido)

Camp. inox 304. Satinado. Soldada. Techo y tras. galva. Filt. Placas inox 430.

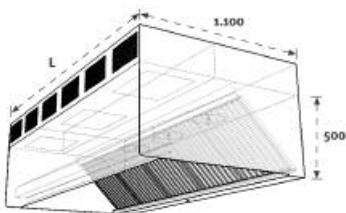


Modelo	Descripción	PVP
CIC3022	INDOK - 3.000x2.200x750 - Plenum imp. inclinado c/aislamiento térmico	9.232,0
CIC3522	INDOK - 3.500x2.200x800 - Plenum imp. inclinado c/aislamiento térmico	10.760,0
CIC4022	INDOK - 4.000x2.200x800 - Plenum imp. inclinado c/aislamiento térmico	12.328,0
CIC4522	INDOK - 4.500x2.200x800 - Plenum imp. inclinado c/aislamiento térmico	13.481,0
CIC5022	INDOK - 5.000x2.200x850 - Plenum imp. inclinado c/aislamiento térmico	14.689,0
CIC5522	INDOK - 5.500x2.200x850 - Plenum imp. inclinado c/aislamiento térmico	15.984,0
CIC6022	INDOK - 6.000x2.200x850 - Plenum imp. inclinado c/aislamiento térmico	17.023,0

Serie Indok plus (aportación interior y exterior)

Modelo mural, campanas de una sola pieza. Ejecuciones especiales bajo pedido. Plenums incluidos. Plenum impulsión con aislamiento térmico.

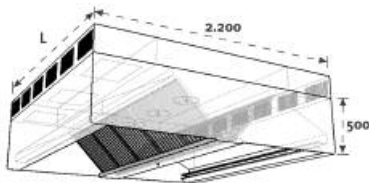
Camp. inox 304. Satinado. Soldada. Techo y tras. galva. Filt. Placas inox 430.



Modelo	Descripción	PVP
CIPLP2011	INDOK PLUS - 2.500x1.100x750 - Plenum aislado 250	4.998,0
CIPLP3011	INDOK PLUS - 3.000x1.100x750 - Plenum aislado 250	5.649,0
CIPLP3511	INDOK PLUS - 3.500x1.100x800 - Plenum aislado 300	6.825,0
CIPLP4011	INDOK PLUS - 4.000x1.100x800 - Plenum aislado 300	7.636,0
CIPLP4511	INDOK PLUS - 4.500x1.100x800 - Plenum aislado 300	8.455,0
CIPLP5011	INDOK PLUS - 5.000x1.100x850 - Plenum aislado 350	9.352,0
CIPLP5511	INDOK PLUS - 5.500x1.100x850 - Plenum aislado 350	10.215,0
CIPLP6011	INDOK PLUS - 6.000x1.100x850 - Plenum aislado 350	10.880,0

Modelo central, campanas de una sola pieza. Ejecuciones especiales bajo pedido. Plenums incluidos. Plenum impulsión con aislamiento térmico.

Camp. inox 304. Satinado. Soldada. Techo y tras. galva. Filt. Placas inox 430.



Modelo	Descripción	PVP
CIPLC2522	INDOK PLUS - 2.500x2.200x750 - Plenum aislado 250	8.547,0
CIPLC3022	INDOK PLUS - 3.000x2.200x750 - Plenum aislado 250	9.420,0
CIPLC3522	INDOK PLUS - 3.500x2.200x800 - Plenum aislado 300	10.980,0
CIPLC4022	INDOK PLUS - 4.000x2.200x800 - Plenum aislado 300	12.580,0
CIPLC4522	INDOK PLUS - 4.500x2.200x800 - Plenum aislado 300	13.756,0
CIPLC5022	INDOK PLUS - 5.000x2.200x850 - Plenum aislado 350	14.989,0
CIPLC5522	INDOK PLUS - 5.500x2.200x850 - Plenum aislado 350	15.685,0
CIPLC6022	INDOK PLUS - 6.000x2.200x850 - Plenum aislado 350	16.925,0

Modelo	Descripción	PVP
CLUMPD	Luminaria SL50 IP65 220 V. con cable y montaje incluido. PVP/unidad. Para campanas con plenum doble.	122,0

