



DIFUSIÓN

# REJILLAS TECHOS MODULARES

Código Artículo: RRT  
01.08.2017

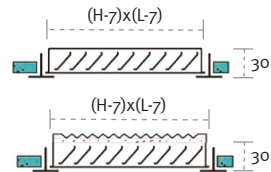

## INFORMACIÓN TÉCNICA

<b>Aplicaciones</b>	Se utilizan fundamentalmente para retorno a través de falso techo, ya que presentan una superficie libre de paso de aire muy alta, oscilando del 80 al 88%. Facilidad de montaje al apoyarse sobre la perfilería del techo, no siendo necesario ni la utilización de marcos de montaje, ni la sujeción con tornillos u otros sistemas de fijación.
<b>Tipología</b>	Rejilla de lamas fijas a 45° Rejilla de retícula de 15x15 mm.
<b>Materiales</b>	Construidas en aluminio anodizado o lacado blanco. Las rejillas de retícula están formadas por láminas de aluminio engatilladas entre sí.

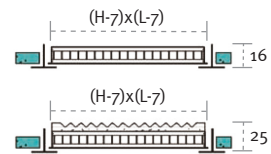

## MODELOS

Código	Tipo	Acabado	Filtración	Medidas mm
RRT	Lamas o Retícula	Aluminio o Lacado Blanco	Sin filtro	600x600 o 600x1.200
RRTF			Con filtro	

Rejillas lamas fijas



Rejillas retícula



MORGUI CLIMA, S.L. se reserva el derecho de modificar sus productos y precios sin previo aviso. La garantía sólo cubre productos no utilizados y sin desperfectos causados por usos indebidos u ocasionados por el transporte.